


COLLEZIONE *light*

catalogue

01.19



CLASSE RC 3

IN ACCORDO CON GLI STANDARD EUROPEI

UNI EN 1627:2011

UNI EN 1628:2011

UNI EN 1630:2011



la grata a battente **tank light**
è il sistema di sicurezza più
semplice ed economico per
proteggere la tua casa.

Realizzata con profili commerciali, TANK LIGHT racchiude in se la sicurezza dell'artigianalità, abbinata ad uno standard produttivo industriale, garantito dalla classe RC 3. Vasta scelta di modelli, anche a richiesta.

Caratteristiche tecniche

Telaio perimetrale profilo commerciale TS 21Z

Anta profilo commerciale

Cerniere a vista

Rostri antistrappo

Serratura a baionetta

Cilindro europeo

Puntale antitaglio superiore ed inferiore Ø16



Ovale



Tondo



Rettangolare



Quadro



Gala



Square



Xena



Vila



Sida



Silk



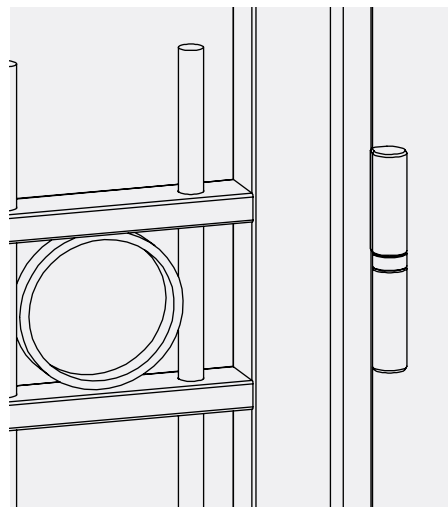
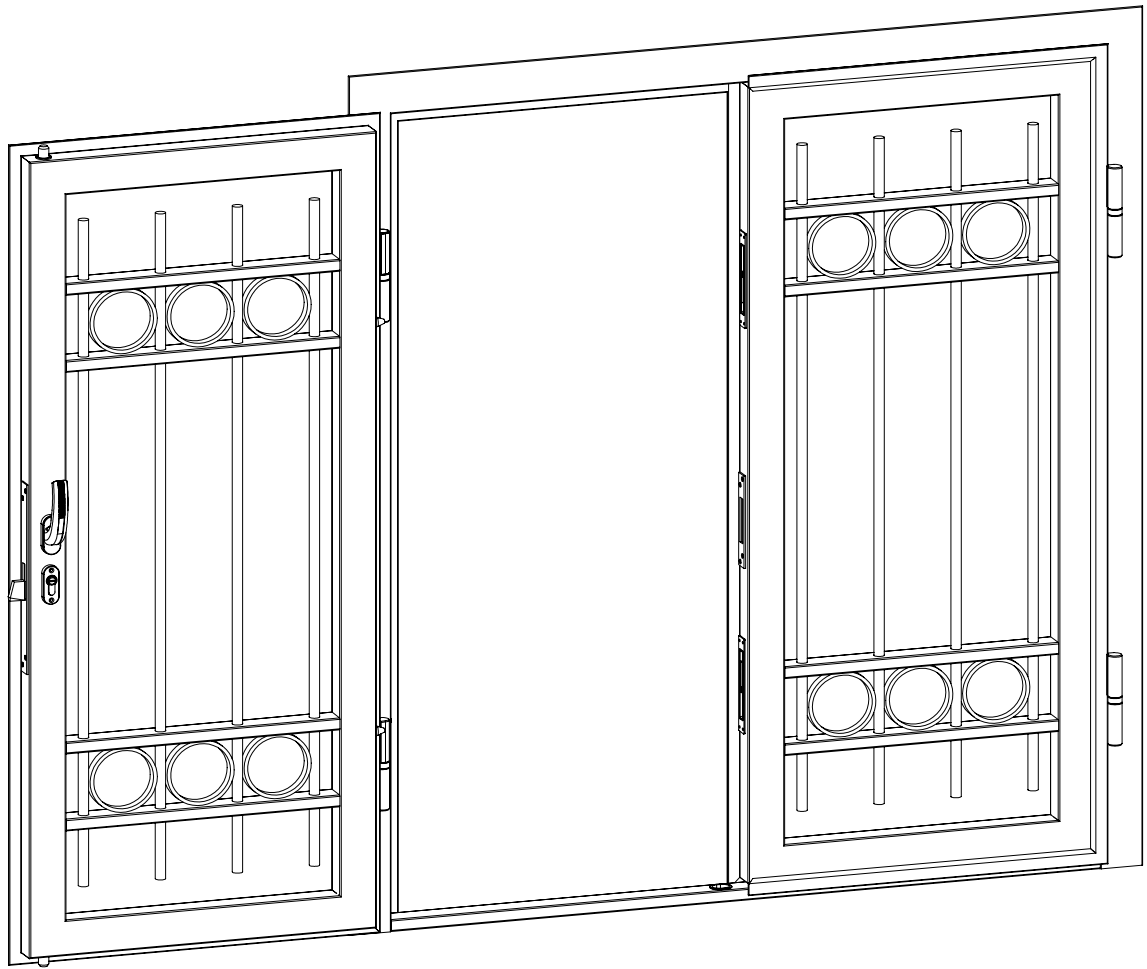
Zoe



Runa



Siena



CERNIERA A VISTA



lavorazioni speciali

* Previa fattibilità tecnica, con $\varnothing > 800$ mm



a trapezio



▲ ad arco tutto sesto o sesto ribassato* ▲



sopraluce fisso



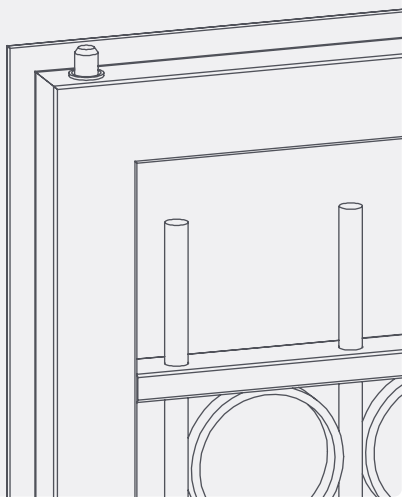
▲ sopraluce fisso a trapezio



▲ sopraluce fisso ad arco tutto sesto o sesto ribassato* ▲

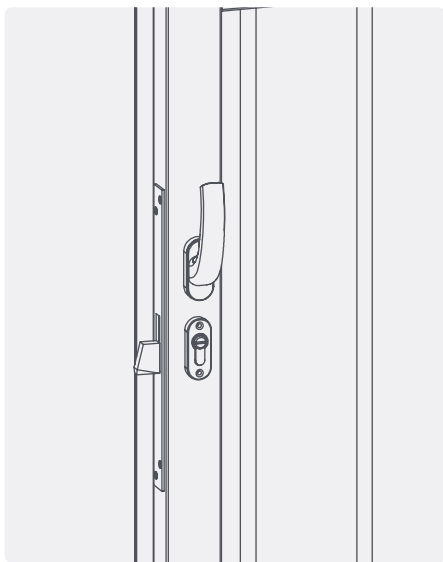
TANK LIGHT

DOTAZIONE DI SERIE



PUNTALE ANTITAGLIO ▲

La chiusura superiore ed inferiore avviene per mezzo di puntali antitaglio che si innestano all'interno del telaio in acciaio con chiusura della serratura.


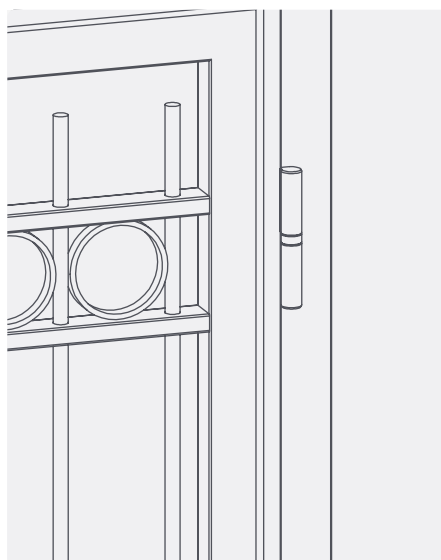
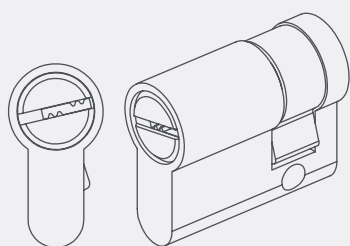


SERRATURA A BAIONETTA ▲



ROSTRI ANTISTRAPPO ▲

Inseriti sul bordo dell'anta,
> n° 3 per ante porta finestra
> n° 2 per ante finestre
entrano nei corrispondenti fori del telaio fisso.

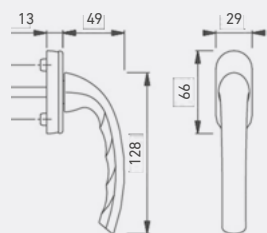


CILINDRO EUROPEO

Cilindro di ultima generazione garantisce una efficace chiusura.

CERNIERE A VISTA

**finitura maniglia
DI SERIE**



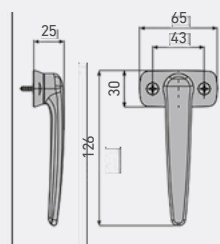
argento ▶



nero ▶

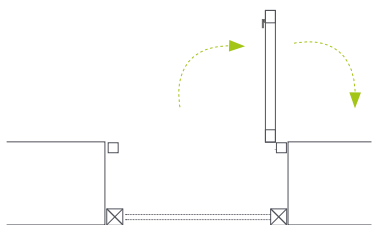


**maniglia ribassata
SU RICHIESTA**

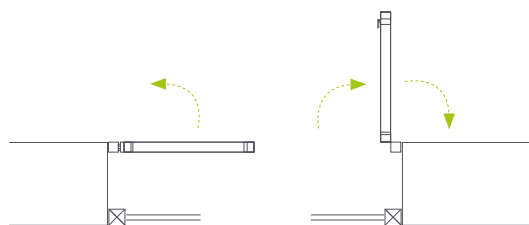


tank light

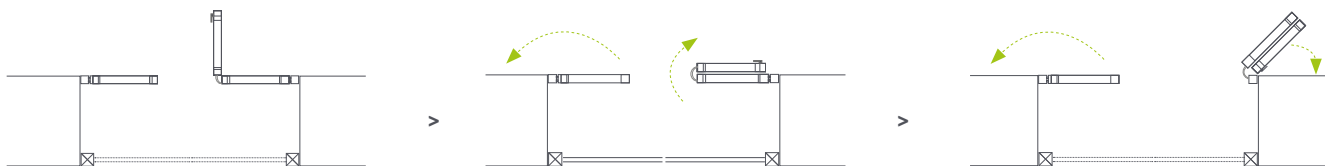
tipologie apertura



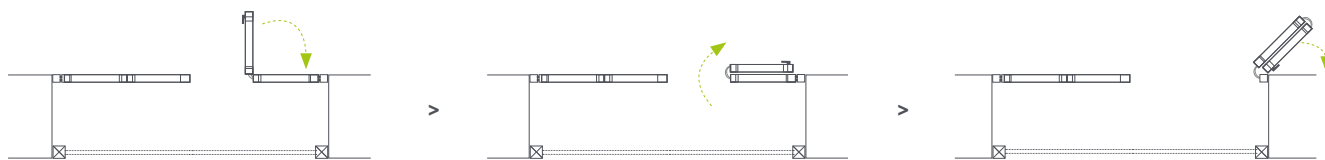
A 1 ante | spingere dx o sx



B 2 ante | spingere dx o sx



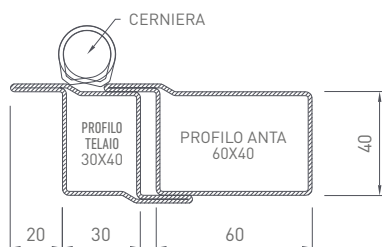
C 3 ante ribaltabile | anta principale a spingere | 2 dx e 1 sx | 2 sx e 1 dx



D 4 ante | anta principale a spingere | 2 dx e 2 sx

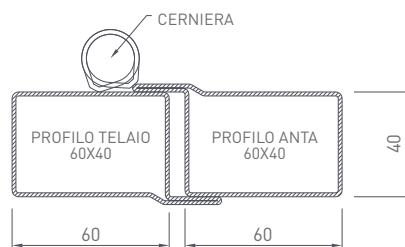
tank light

tipologie telaio



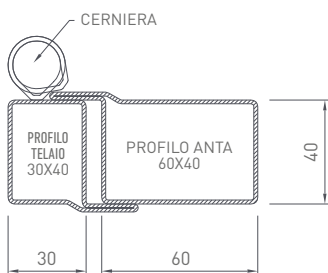
telaio A.TL telaio

standard



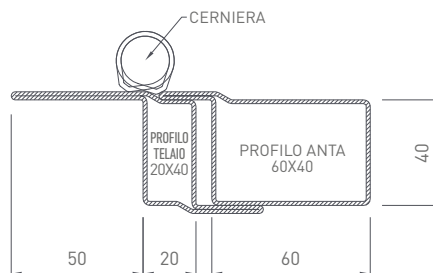
telaio B.TL telaio

fuori standard



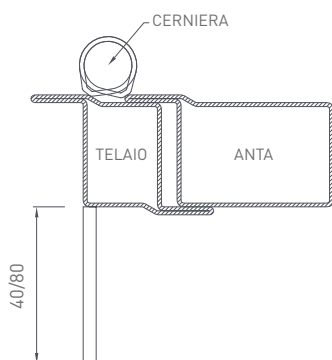
telaio C.TL telaio

di serie



telaio D.TL telaio

fuori standard



distanz. di fissaggio prof. 40 mm
distanz. di fissaggio prof. 80 mm

fuori standard
fuori standard

disponibile per i modelli A.TL - B.TL - C.TL - D.TL



DIRITTO D' AUTORE E PROPRIETÀ INTELLETTUALE.

Tutto ciò che é riportato su di questo catalogo, documentazioni tecniche, contenuti, testi, immagini, loghi, sono di proprietà esclusiva della GRUPPO ESSE S.r.l., sono protetti dal diritto d'autore nonché dal diritto di proprietà intellettuale. Sarà quindi assolutamente vietato copiare, appropriarsi, ridistribuire, riprodurre qualsiasi contenuto o immagine presente su di questo catalogo perché frutto del lavoro intellettuale della GRUPPO ESSE S.r.l.

É vietata la copia e la riproduzione dei contenuti e immagini in qualsiasi forma.
É vietata la redistribuzione e la pubblicazione dei contenuti e immagini non autorizzata espressamente dalla GRUPPO ESSE S.r.l.

Copyright © 2019 · GRUPPO ESSE S.r.l. · all rights reserved.

www.gruppoesse.com

Per ragioni tecniche di stampa i colori riportati nel presente catalogo s'intendono puramente esemplificativi, possono differire leggermente dagli originali. Tutte le immagini sono inserite a scopo illustrativo. I prodotti possono subire modifiche.



S.P. 231 Km 1+773
70026 Modugno (BA)

Tel. +39 080 5368080
Fax +39 080 5355021

e-mail: info@gruppoesse.com
www.gruppoesse.com